



## MEDIVIR AB – BOKSLUTSKOMMUNIKÉ

### JANUARI – DECEMBER 2015

#### *Finansiell sammanfattning*

##### **Oktober – december 2015 (2014)**

- Nettoomsättningen uppgick till 84,7 (377,0) MSEK, varav 31,1 (220,1) MSEK utgjordes av royalties för simeprevir.
- Intäkterna från Medivirs egen läkemedelsförsäljning uppgick till 53,1 (156,6) MSEK, varav 2,7 (103,1) MSEK avsåg försäljning av OLYSIO® och 50,4 (53,5) MSEK avsåg försäljning av övriga läkemedel.
- Resultatet efter skatt uppgick till -45,2 (147,3) MSEK.
- Resultatet per aktie före och efter utspädning uppgick till -1,56 (4,71) SEK respektive -1,54 (4,67) SEK.
- Kassaflödet från den löpande verksamheten uppgick till -37,6 (507,9) MSEK.

##### **Januari – december 2015 (2014)**

- Nettoomsättningen uppgick till 657,9 (1 767,0) MSEK, varav 418,6 (1 399,0) MSEK utgjordes av helårets royalties för simeprevir.
- Intäkterna från Medivirs egen läkemedelsförsäljning uppgick till 237,5 (366,8) MSEK, varav 53,0 (186,4) MSEK avsåg försäljning av OLYSIO® och 184,5 (180,4) MSEK avsåg försäljning av övriga läkemedel.
- Resultatet efter skatt uppgick till 75,1 (1 132,7) MSEK.
- Resultatet per aktie före och efter utspädning uppgick till 2,59 (36,24) SEK respektive 2,56 (35,90) SEK.
- Kassaflödet från den löpande verksamheten uppgick till 307,4 (1 011,9) MSEK.

#### **Koncernens siffror i sammandrag, kvarvarande verksamheter (MSEK)**

|   | Q4      |         | Q1-Q4   |         |
|---|---------|---------|---------|---------|
|   | 2015    | 2014    | 2015    | 2014    |
| Nettoomsättning   | 84,7    | 377,0   | 657,9   | 1 767,0 |
| Bruttoresultat  | 60,7    | 324,5   | 548,6   | 1 593,0 |
| Rörelseresultat före av- och nedskrivningar (EBITDA)            | -35,9   | 214,9   | 155,0   | 1 221,9 |
| Rörelseresultat (EBIT)  | -44,5   | 206,5   | 114,8   | 1 188,7 |
| Resultat före skatt   | -53,1   | 204,3   | 102,0   | 1 192,7 |
| Resultat efter skatt  | -45,2   | 147,3   | 75,1    | 1 132,7 |
| Rörelsemarginal, %  | -52,5   | 54,8    | 17,4    | 67,3    |
| Resultat per aktie före utspädning, kr                          | -1,56   | 4,71    | 2,59    | 36,24   |
| Resultat per aktie efter utspädning, kr                         | -1,54   | 4,67    | 2,56    | 35,90   |
| Eget kapital per aktie, kr                                      | 53,8    | 63,4    | 53,8    | 63,4    |
| Avkastning på eget kapital, %                                   | -3,6    | 10,7    | 5,9     | 84,1    |
| Kassaflöde från löpande verksamhet                              | -37,6   | 507,9   | 307,4   | 1 011,9 |
| Likvida medel och kortfristiga placeringar vid periodens utgång | 1 077,9 | 1 395,6 | 1 077,9 | 1 395,6 |
| Forsknings- och utvecklingskostnader/rörelsekostnader, %        | 66,9    | 64,7    | 64,2    | 60,8    |

Under 2015 gjorde vi flera viktiga framsteg i våra projekt, och fortsatte att bygga värden i forskningsportföljen som är baserad på vår etablerade och dokumenterat framgångsrika teknikplattform.

Ett exempel var att vi enligt plan slutförde säkerhetsstudierna i vårt artrosprojekt MIV-711. De första patienterna kom in i studien kort efter årsskiftet och vi räknar fortfarande med att kunna redovisa resultaten från studien under tredje kvartalet 2017, och förhoppningsvis då kunna bekräfta de resultat vi hittills uppnått. Kombinationen av att artros är en mycket utbredd sjukdom samtidigt som det idag saknas läkemedel som påverkar sjukdomsförloppet, innebär att den potentiella marknaden är mycket stor. En indikation är att enbart i USA bedöms marknaden för ett läkemedel som påverkar sjukdomsförloppet för patienter med moderat artros i viktbärande leder motsvara en potentiell årlig försäljning på över 6 miljarder USD.

Även vårt onkologiprojekt HCC för behandling av levercellscancer framskrider enligt plan, och vi räknar med att inleda säkerhetsstudier i detta projekt under fjärde kvartalet 2016.

I MIV-802 projektet, för behandling av hepatit C, färdigställdes i slutet av året resultaten planenligt från de prekliniska säkerhetsstudierna och dessa ligger nu till grund för fortsatta samtal med potentiella partners.

Janssen – vår partner för simeprevir – inledde i början av fjärde kvartalet en klinisk fas IIa-studie av en simeprevir-baserad trippelkombinationsbehandling av kronisk hepatit C. Resultaten beräknas komma under andra halvåret 2016 och kommer att vara viktiga för möjligheten att senare lansera en konkurrenskraftig kombinationsbehandling. Under fjärde kvartalet meddelade Janssen också att man avslutat utvecklingen av polymerashämmaren AL-704 för behandling av hepatit C, eftersom resultaten inte motiverade fortsatta kliniska studier.

Royalty hänförlig till hepatit-C läkemedlet OLYSIO® (simeprevir) uppgick under fjärde kvartalet till 31 MSEK och för helåret till 419 MSEK, en minskning jämfört med motsvarande perioder 2014 och en effekt av den ökade konkurrens som OLYSIO® mötte under 2015.

I vår nordiska läkemedelsförsäljning, som innefattar Innovative Specialty Care och Nordic Brands, uppnådde vi under 2015 en sammanlagd försäljning på 237 MSEK. För Nordic Brands ökade omsättningen med 2,0 procent jämfört med 2014, samtidigt som vi förbättrade bruttomarginalen genom en kombination av prisökningar och kostnadsminskningar.

Utvecklingen under 2015 har gett oss goda förutsättningar för att fortsätta att bygga långsiktiga värden. Jag ser med stor tillförsikt fram emot Medivirs fortsatta värdeskapande och de spännande aktiviteter vi har framför oss under 2016.

### **Niklas Prager**

*VD och koncernchef*

#### **Medivir i korthet**

Medivir är ett forskningsbaserat läkemedelsbolag med forskningsfokus på infektionssjukdomar och onkologi. Vi har ledande kompetens inom design av proteashämmare och nukleotid-/nukleosidforskning och vi är dedikerade till att utveckla innovativa läkemedel som möter stora medicinska behov. Vår kommersiella organisation tillhandahåller en portfölj med specialistläkemedel på den nordiska marknaden. Medivir är noterat på Nasdaq Stockholmsbörsens lista för medelstora bolag (Mid Cap).

*Ytterligare information om Medivir finns på företagets hemsida, [www.medivir.se](http://www.medivir.se)*

## Väsentliga händelser, oktober – december 2015

I oktober påbörjade Janssen en fas IIa-studie för att utvärdera effekten av simeprevir i kombination med odalasvir och AL-335. Studiens primära syfte är att fastställa behandlingens säkerhet. De sekundära målen utgörs av farmakokinetik, andel patienter som uppnår kvarstående virologiskt svar (SVR) samt utveckling av viral resistens efter avslutad behandling. Studien väntas omfatta ett sextiotal patienter fördelat på tre behandlingsarmar.

I november avslutade Medivir projektet med ADAM8-hämmare mot bukspottkörtelcancer. Stängningen av projektet var en följd av den halvårsvisa översynen av företagets FoU-portfölj. Vid översynen nedprioriterades projektet baserat på data som

framkommit under de föregående sex månaderna. Som en följd av detta avslutades licensavtalet med Cancer Research Technology (CRT) avseende ADAM8-hämmare och samarbetet med CRT och TransMIT GmbH.

Utvecklingen av polymerashämmaren AL-704 (JNJ-54257099) avslutades efter genomförda kliniska fas I-studier utförda av Alios Biopharma Inc., en del av Janssen Pharmaceutical Companies. Studierna visade att AL-704 var säker, väl tolererad och hade acceptabla farmakokinetiska egenskaper, men den kliniska antivirala effekten hos patienter infekterade med genotyp 1 hepatit C var inte tillräcklig för att motivera fortsatta kliniska studier.

## Finansiell översikt, oktober – december 2015

### Intäkter

Nettoomsättningen för perioden oktober – december uppgick till 84,7 (377,0) MSEK, en minskning med 292,3 MSEK. Royaltyintäkterna uppgick till 31,6 (220,4) MSEK, inklusive royalties från Janssens globala försäljning av simeprevir, vilken uppgick till 44 (321) MUSD.

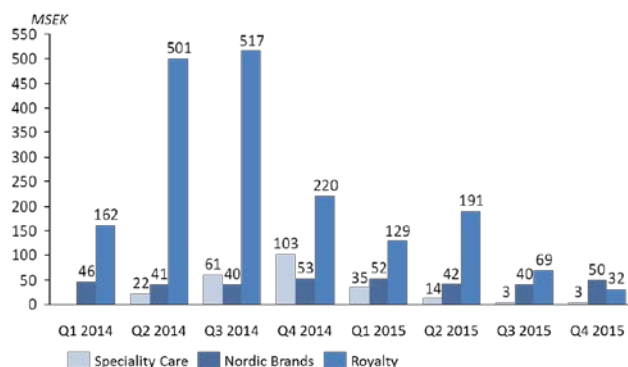
Royaltyintäkterna från GlaxoSmithKlines globala försäljning av Xerclear (Zovido) under perioden uppgick till 0,5 MSEK.

Intäkterna från Medivirs egen läkemedelsförsäljning på den nordiska marknaden uppgick till 53,1 (156,6) MSEK, varav försäljning av OLYSIO® svarade för 2,7 (103,1) MSEK och övriga läkemedel för 50,4 (53,5) MSEK. Försäljningen av övriga läkemedel utom OLYSIO® minskade med 3,1 MSEK.

### Fördelning av nettoomsättning (MSEK)

|                                   | Q4          |              | Q1-Q4        |                |
|-----------------------------------|-------------|--------------|--------------|----------------|
|                                   | 2015        | 2014         | 2015         | 2014           |
| Läkemedelsförsäljning, varav      |             |              |              |                |
| <i>Nordic brands</i>              | 53,1        | 156,6        | 237,5        | 366,8          |
| <i>Innovative speciality care</i> | 50,3        | 53,4         | 183,6        | 180,0          |
| Royalty                           | 2,8         | 103,2        | 53,9         | 186,8          |
|                                   | 31,6        | 220,4        | 420,4        | 1 400,2        |
| <b>Summa</b>                      | <b>84,7</b> | <b>377,0</b> | <b>657,9</b> | <b>1 767,0</b> |

### Nettoomsättning (MSEK), Q1 2014 – Q4 2015



## Resultat

### Bruttoresultat

Kostnad för sålda varor uppgick till -24,0 (-52,5) MSEK, en minskning med 28,5 MSEK. Bruttoresultatet uppgick till 60,7 (324,5) MSEK, en minskning med 263,8 MSEK motsvarande en bruttomarginal om 72 procent (86), vilket förklaras av den fortsatta övergången från royaltointäkter till intäkter från läkemedelsförsäljning.

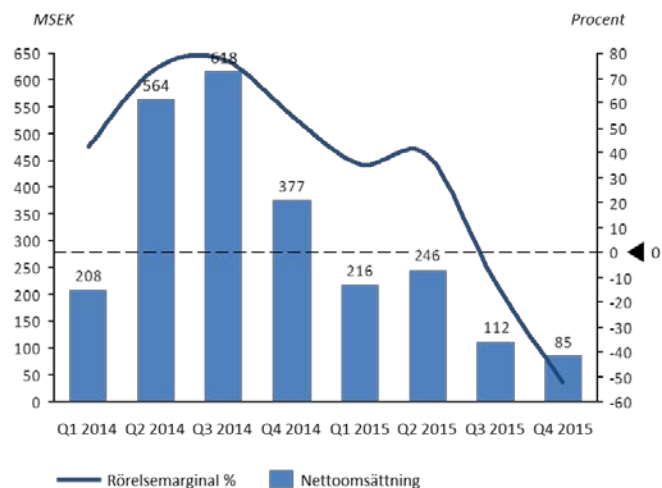
### Rörelsekostnader

Försäljningskostnaderna jämfört med motsvarande period föregående år minskade med 10,6 MSEK. Administrationskostnaderna minskade med 4,6 MSEK. Forsknings- och utvecklingskostnaderna minskade med 6,0 MSEK jämfört med motsvarande period föregående år till följd av lägre projektspecifika kostnader, vilka styrs av respektive projekts olika faser. Vidare kunde externa kostnader om 4,3 MSEK återfås efter att ADAM8-projektet avslutats. Övriga rörelseintäkter/-kostnader är negativa och ökade med -8,3 MSEK, främst hänförligt till valutakurseffekter. Totalt uppgick rörelsekostnaderna till -105,1 (-117,9) MSEK, en minskning med 12,8 MSEK.

Rörelseresultatet uppgick till -44,5 (206,5) MSEK, en minskning med 251,0 MSEK.

Finansnettot uppgick till -8,6 (-2,2) MSEK, en minskning med 6,4 MSEK till följd av ofördelaktiga valutakurser och orealiserade förluster hänförliga till negativa marknadsvärderingar av kortfristiga räntebärande placeringar.

## Nettoomsättning (MSEK) och rörelsemarginal (%)



### Skatt

Den redovisade förlusten under perioden genererade en positiv justering av skattekostnaden om totalt 7,9 (-57,0) MSEK.

Koncernens skattekostnad är beräknad med beaktande av uppskjuten skattefordran och baserad på en skattesats om 22 procent.

### Intäkter

Nettoomsättningen för perioden januari – december uppgick till 657,9 (1 767,0) MSEK, en minskning med 1 109,1 MSEK. Royaltyintäkterna uppgick till 420,4 (1 400,2) MSEK, främst hänförliga till Janssens globala försäljning av simeprevir, vilken uppgick till 621 (2 302) MUSD. Royaltyintäkterna från GlaxoSmithKlines globala försäljning av Xerclear (Zoviduo) under perioden uppgick till 1,8 MSEK. Intäkterna från Medivirs egen läkemedelsförsäljning på den nordiska marknaden uppgick till 237,5 (366,8) MSEK, varav försäljning av OLYSIO® svarade för 53,0 (186,4) MSEK och övriga läkemedel för 184,5 (180,4) MSEK. Försäljningen av övriga läkemedel ökade med 4,1 MSEK, främst tack vare starka varumärken som Mollipect, Suscard, Paraflex och Lithionit.

### Resultat

#### Bruttoresultat

Kostnad för sålda varor uppgick till -109,3 (-174,0) MSEK, en minskning med 64,7 MSEK. Bruttoresultatet uppgick till 548,6 (1 593,0) MSEK, en minskning med 1 044,4 MSEK motsvarande en bruttomarginal om 83 % (90 %), vilket förklaras av skifte från royaltyintäkter till intäkter från läkemedelsförsäljning.

#### Rörelsekostnader

Försäljningskostnaderna minskade med 5,2 MSEK, vilket främst är hänförligt till den anpassning av försäljningsorganisationens storlek som föranletts av den kraftigt minskade försäljningen av OLYSIO® på den nordiska marknaden. Administrationskostnaderna har minskat med 2,2 MSEK. Forsknings- och utvecklingskostnaderna ökade med 32,6 MSEK, vilket främst är hänförligt till MIV-711-projektet som har gått vidare till klinisk utvecklingsfas samt utvecklingen av projekt som RSV fusionshämmar- och HCC nukleotid-projekten. Övriga rörelseintäkter/-kostnader är positiva och minskade med 4,4 MSEK, främst hänförligt till valutakurseffekter. Totalt uppgick rörelsekostnaderna till -433,8 (-404,2) MSEK, en ökning med 29,6 MSEK, där personalkostnader av engångskaraktär svarade för 17,1 MSEK.

Rörelseresultatet uppgick till 114,8 (1 188,7) MSEK, en minskning med 1 073,9 MSEK.

Finansnettot uppgick till -12,8 (4,0) MSEK, en minskning med 8,8 MSEK till följd av ofördelaktiga valutakurser och orealiserade förluster hänförliga till negativa marknadsvärderingar av kortfristiga räntebärande placeringar.

### Skatt

Periodens skattekostnad uppgick till -26,9 (-60,0) MSEK, en minskning med 33,1 MSEK, främst beroende på lägre

vinst. Koncernens skattekostnad är beräknad med beaktande av uppskjuten skattefordran och baserad på en skattesats om 22 procent.

### Kassaflöde, investeringar och finansiell ställning

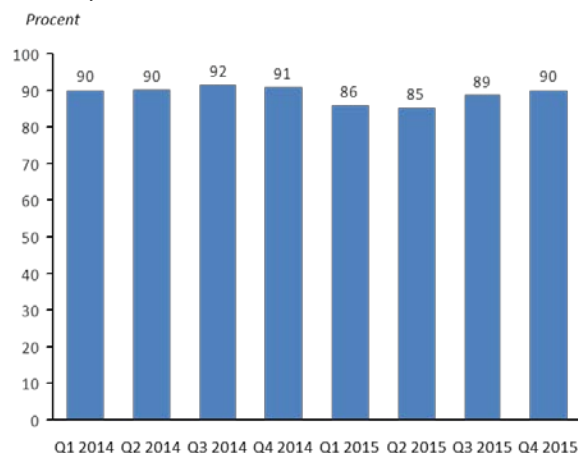
Vid slutet av perioden uppgick likvida medel, inklusive kortfristiga placeringar med en löptid om högst tre månader, till 1 077,9 (1 395,6) MSEK. Motsvarande siffra vid inledningen av 2015 var 1 395,6 (402,2) MSEK, en minskning med 317,7 MSEK. Royaltysättning för kvartal fyra uppgick till 31,6 MSEK och ingår inte i likvida medel vid periodens slut. Vid periodens slut uppgick ställda säkerheter till 54,3 (54,3) MSEK. I enlighet med finanspolicyn är Medivirs finansiella tillgångar placerade i räntebärande papper med låg risk.

Kassaflödet från den löpande verksamheten uppgick till 307,4 (1 011,9) MSEK, varav förändringar av rörelsekapital uppgick till 199,8 (-4,6) MSEK. Det positiva kassaflödet avser främst inbetald royalty under årets två första kvartal.

Kassaflödet från investeringsverksamheten uppgick till -15,0 (-15,2) MSEK. Investeringar i forsknings- och kontorsutrustning samt IT-system uppgick till -20,1 (-20,2) MSEK, och del av betalning av köpeskilling hänförlig till avyttringen av Cross Pharma, vilken uppgick till 5,0 (5,0) MSEK.

Kassaflödet från finansieringsverksamheten uppgick till -611,6 (0,0) MSEK, vilket avsåg distribuerade medel till följd av inlösenprogrammet av aktier samt återköp av egna aktier.

### Soliditet, %



Periodens investeringar i materiella anläggningstillgångar uppgick till 10,0 (8,9) MSEK och avsåg forsknings- och kontorsutrustning samt IT-system. Avskrivningar av materiella anläggningstillgångar och immateriella anläggningstillgångar under perioden belastar periodens resultat med -10,6 (-10,1) MSEK respektive -23,5 (-23,1) MSEK

## Forskning och utveckling

Medivirs portfölj av forsknings- och utvecklingsprogram är baserad på bolagets expertis inom design av proteashämmare och nukleotid- och nukleosid-forskning. Fokus är inriktat på infektionssjukdomar och onkologi samt det pågående kliniska projektet inom artrosområdet.

Medivir har framgångsrikt utvecklat produkter från idé till färdigt läkemedel. Xerclear (Zoviduo®) godkändes 2009 för behandling av läppherpes (munsår). Meda äger marknadsrättigheterna i USA, Kanada och Mexiko. Rättigheterna i Europa och övriga världen har utlicenserats till GlaxoSmithKline, med undantag för Sydamerika, Israel och Kina där Medivir innehar rättigheterna. Simeprevir (OLYSIO®) godkändes

i USA 2013 och beviljades marknadsgodkännande inom EU i maj 2014. Ytterligare marknadsgodkännanden har därefter beviljats i flera länder. Simeprevir har godkänts som del av en antiviral kombinationsbehandling av kronisk genotyp 1 och 4 hepatit C-infektion hos vuxna patienter med kompenserad leversjukdom, inklusive cirros (indikationerna varierar mellan olika marknader). Janssen ansvarar för den globala kliniska utvecklingen av simeprevir och äger de exklusiva, globala marknadsrättigheterna, med undantag för Norden där Medivir innehar marknadsrättigheterna i enlighet med ett avtal med Janssen-Cilag International NV.

| Sjukdomsområde/Projekt  | Forskning   | Preklinisk utveckling | Fas I | Fas II |
|---|---|-----------------------|-------|--------|
| <b>Artros</b><br>MIV-711, cathepsin K-hämmare                               | [Progress bar spanning from start of 'Forskning' to end of 'Fas I']                 |                       |       |        |
| <b>Hepatit C</b><br>MIV-802, nukleotidbaserad NS5B polymerashämmare         | [Progress bar spanning from start of 'Forskning' to end of 'Preklinisk utveckling'] |                       |       |        |
| <b>RSV-infektion</b><br>RSV fusionsproteinhämmare                           | [Progress bar spanning from start of 'Forskning' to end of 'Forskning']             |                       |       |        |
| <b>Hepatocellulär cancer - HCC</b><br>Nukleotidbaserad DNA polymerashämmare | [Progress bar spanning from start of 'Forskning' to end of 'Forskning']             |                       |       |        |
| <b>Hepatit C</b><br>3DAA FDC<br>AL-335+odasvir+simeprevir*                  | [Progress bar spanning from start of 'Forskning' to end of 'Fas I']                 |                       |       |        |
| <b>HIV-infektion</b><br>HIV proteashämmare*                                 | [Progress bar spanning from start of 'Forskning' to end of 'Forskning']             |                       |       |        |

\* Samarbetspartner Janssen

Ytterligare information om våra projekt finns tillgänglig på Medivirs hemsida: [www.medivir.com](http://www.medivir.com)

## **MIV-711**

MIV-711 är en cathepsin K-hämmare i klinisk utveckling för behandling av artros. Cathepsin K är ett proteas som kan bryta ner kollagen i ben och brosk, och en hämmare av Cathepsin K kan därför förväntas minska lednedbrytning vid artros och därmed ha potential att fördröja sjukdomsprogress och minska smärtan. Denna hypotes har kunnat stödjas i prekliniska artros-modeller i vilka behandling med MIV-711 haft en skyddande effekt på den affekterade leden. I en fas I-studie med postmenopausala kvinnor ledde behandling med MIV-711 till en kraftig och varaktig minskning av biomarkörer för nedbrytning av ben och brosk, jämfört med placebo.

### **Status/väsentliga händelser:**

Godkännanden för att påbörja en fas IIa-studie där patienter med måttlig knäartros behandlas med MIV-711 har erhållits i Tyskland. I studien, som förväntas omfatta 240 patienter från flera olika europeiska länder fördelade på tre armar om vardera ca 80 patienter, jämförs utfallet av behandling med MIV-711 100 mg resp. 200 mg en gång om dagen med placebo. Studiens primära mål är att utvärdera dels den effekt sex månaders behandling med MIV-711 har på klinisk knäledssmärta och knäartros, baserat på magnetkameraundersökning, dels säkerhet och tolerabilitet för MIV-711. Rekrutering av patienter till studien påbörjades under inledningen av första kvartalet 2016.

## **MIV-802**

MIV-802 är en potent, nukleotidbaserad pan-genotypisk hämmare av HCV-polymeraset NS5B, som nyligen gått in i preklinisk utvecklingsfas. Vid behandling av hepatit C-infektion används en kombination av läkemedel med olika mekanismer. Nukleotider anses vara den viktigaste komponenten i en sådan kombinationsbehandling då de förenar bred antiviral effekt, mot olika genotyper av HCV, med hög barriär mot resistensutveckling. Prekliniska data indikerar att MIV-802 kan användas med god effekt i kombination med andra klasser av antivirala läkemedel för behandling av HCV, inklusive proteashämmare och NS5A-hämmare.

### **Status/väsentliga händelser:**

Prekliniska säkerhetsstudier för att möjliggöra påbörjandet av kliniska fas I-studier har avslutats framgångsrikt. Diskussioner rörande partnersamarbete pågår.

## **Hämmare av RSV-fusionsprotein**

Projektet syftar till att utveckla en oral hämmare av RS-virusets fusionsprotein. Respiratoriskt syncytial-virus (RSV) kan orsaka livshotande lung- och luftvägsinfektioner, särskilt hos barn, äldre och personer med nedsatt immunförsvar. RS-virusets fusionsprotein är bärare av virus in i värdceller och ett viktigt mål för nya läkemedel. Medivir har inlicensierat RS-virusprogrammet från Boehringer Ingelheim. Avtalet omfattar exklusiva, globala rättigheter till ett läkemedelsutvecklingsprogram för behandling och förebyggande av RS-virusinfektion.

### **Status/väsentliga händelser:**

Det inlicensierade programmet från Boehringer Ingelheim inkluderade flera serier av molekyler som hämmar RS-virusets fusionsprotein. Dessa genomgår fortsatt optimering för att identifiera en substans med en profil som lämpar sig för vidare utveckling.

## **HCC nukleotidbaserad DNA-polymerashämmare**

Nukleotidprojekt för levercellscancer (hepatocellulär cancer -HCC) som syftar till att leverera cancerterapi selektivt till levern. Icke-kirurgiska metoder för att behandla HCC bygger framför allt på tekniken att administrera läkemedlet direkt till levern. Till följd av arbetet med att utveckla förbättrade behandlingar av kroniska hepatit B- och C-infektioner har Medivir förvärvat en specifik expertis kring att selektivt leverera aktiva metaboliter av nukleosid- och nukleotidanaloger till levern. Dessa metoder tillämpas nu för att utveckla oralt administrerade läkemedel som är riktade till tumören i levern vid levercellscancer.

### **Status/väsentliga händelser:**

Medivir har identifierat molekyler med utmärkt aktivitet mot en rad olika HCC-cellinjer och med önskade egenskaper för att möjliggöra selektiv distribution till levern. Profileringsstudier av substanser i kliniskt relevanta modeller pågår.



## **PARTNERPROJEKT**

### **Simeprevir**

Simeprevir är en HCV NS3/4A-proteashämmare som utvecklas gemensamt av Janssen Sciences Ireland UC och Medivir AB. Simeprevir är godkänt för behandling av kronisk hepatit C-infektion som del av en antiviral kombinationsbehandling.

### **Status/väsentliga händelser:**

I mitten av oktober påbörjade Janssen en klinisk fas IIa-studie för att utvärdera kombinationsbehandling med simeprevir, NS5A-hämmaren odalasvir och nukleotid-analogen AL-335.

### **AL-704**

AL-704 är en nukleotidbaserad NS5B polymerashämmare för behandling av kronisk hepatit C-infektion i kombination med andra direktverkande antiviraler. AL-704 utvecklas i samarbete med Janssen Pharmaceuticals.

### **Status/väsentliga händelser:**

Fas I-studien av AL-704, som utfördes av Alios Biopharma Inc., en del av Janssen Pharmaceutical Companies, avslutades. Studien visade att AL-704 var säker, väl tolererad och hade acceptabla farmakokinetiska egenskaper, men den kliniska antivirala effekten hos patienter infekterade med genotyp 1 hepatit C var inte tillräcklig för att understödja fortsatta kliniska studier. Ingen vidare utveckling kommer därför ske av AL-704.

## **Övriga upplysningar, januari – december 2015**

---

### **Medarbetare**

Medivir hade 127 (140) anställda (omräknat till heltidstjänster) vid periodens slut, varav 55 procent (60) kvinnor.

### **Aktierelaterade incitamentsprogram**

Avsikten med aktierelaterade incitamentsprogram är att främja bolagets långsiktiga intressen genom att motivera och belöna bolagets ledande befattningshavare och övriga medarbetare. Medivir har för närvarande två aktierelaterade incitamentsprogram, LTI 2013 och 2014. I enlighet med vissa antaganden såsom aktiekursutveckling, deltagande och personalomsättning har kostnaden för de båda programmen, inklusive kostnaden för sociala avgifter, belastat resultatet under perioden med 3,1 MSEK.

### **Patent**

Att säkerställa patentskyddet utgör grunden för alla nya läkemedelsprojekt, vare sig projektet har uppkommit i Medivirs laboratorier eller blivit inlicensierat. Patent och andra ensamrätter, till exempel dataexklusivitet och varumärkesskydd spelar en avgörande roll för företagets framtida kommersiella möjligheter. Medivir har för närvarande cirka 50 aktiva patentfamiljer, med över 300 beviljade nationella patent. Under fjärde kvartalet registrerade Medivir en ny patentfamilj som del av RSV-projektet.

### **Royaltyåtaganden**

En betydande andel av Medivirs forsknings- och utvecklingsprojekt har i sin helhet utvecklats inom bolaget. Det innebär att Medivir har rätten till samtliga intäkter gällande dessa uppfinningar. Inom Medivir finns också forskning och utveckling som har sitt ursprung från svenska universitet och läkemedelsbolag, vilket innebär att bolaget har rätten till intäkterna mot att betala royaltyersättningar. Vissa projekt har tagits fram med patentsökta forskningsverktyg som är inlicensierade från andra bolag och som betingar royaltyavgifter. Under perioden uppgick de totala royaltykostnaderna till 25,6 (79,3) MSEK.

### **Kort om moderbolaget**

Medivir AB (publ), org.nr. 556238-4361, är moderbolag i koncernen. Verksamheten utgörs av forskning och utveckling, marknadsföring och försäljning samt administrativa och företagsledande funktioner.

Moderbolagets nettoomsättning uppgick till 500,8 (1 646,4) MSEK. Försäljning till koncernföretag uppgick till 37,5 (59,5) MSEK.

Bruttoresultatet uppgick till 443,0 (1 517,9) MSEK. Totalt uppgick rörelsekostnaderna till -359,5 (-336,8) MSEK. Rörelseresultatet uppgick till 83,4 (1 181,1) MSEK, en minskning med 1 097,7 MSEK. Finansnettot uppgick till -32,3 (-48,9) MSEK, en minskning med 16,6 MSEK till följd av orealiserade förluster hänförliga till negativa marknadsvärderingar av kortfristiga räntebärande placeringar.



Periodens skatt uppgick till -9,8 (-8,8) MSEK. Periodens resultat uppgick till 3,4 (942,4) MSEK, en minskning med 939,0 MSEK, främst till följd av minskade royaltyintäkter.

Likvida medel, inklusive kortfristiga placeringar med en löptid om högst tre månader, uppgick till 941,3 (1 352,9) MSEK.

Se avsnittet "Finansiell översikt" för ytterligare kommentarer om verksamheten.

### Transaktioner med närstående

Transaktioner med närstående sker till marknadsmässiga villkor. Mellan bolag tillhörande ledande befattningshavare och Medivir finns tidigare ingångna avtal från 2005 som berättigar dem till royalty på produkter som bolaget utvecklat baserat på patentskyddade uppfinningar som bolaget förvärvat från vederbörande. Under perioden har transaktioner med närstående skett till ett sammanlagt värde av 12,3 (36,0) MSEK, varav royaltyersättningar utgått till Uppsala Hallbechem AB (styrelseledamot Anders Hallberg) om 3,3 (11,1) MSEK samt till Sybesam AB (styrelseledamot Bertil Samuelsson) om 9,0 (24,2) MSEK. Värdet av övriga tjänster inköpta från närstående har uppgått till 0,0 (0,7) MSEK.

### Väsentliga risker och osäkerhetsfaktorer

En effektiv riskbedömning förenar Medivirs affärs-möjligheter och resultat med aktieägarnas och andra intressenters krav på stabil långsiktig värdeutveckling och kontroll. Forskning och läkemedelsutveckling fram till godkänd registrering är i hög grad både en riskfylld och kapitalkrävande process. Majoriteten av de startade projekten kommer aldrig att nå marknadsregistrering. Om konkurrerande läkemedel tar marknadsandelar eller konkurrerande forskningsprojekt uppnår bättre effekt och når marknaden snabbare kan det framtida värdet av Medivirs produkt- och projektportfölj bli lägre än förväntat. Avgörande för Medivirs framtid är förmågan att ta fram nya läkemedelskandidater, ingå partnerskap för sina projekt och framgångsrikt utveckla sina projekt till marknadsanslag och fortsatt försäljning samt säkerställa finansieringen av verksamheten.

### Medivir är exponerat mot följande huvudkategorier av risker:

**Omvärldsrisker** – exempelvis myndighetsgodkännanden, konkurrens, prisförändringar, yttre säsongsvariationer och patentskydd.

**Rörelserisker** – exempelvis integrationsrisk, produktionsrisk och beroende av nyckelpersoner och partnersamarbeten.

**Finansiella risker** – exempelvis likviditets-, ränte-, valuta- och kreditrisk.

En mer utförlig beskrivning av riskexponering och hur Medivir hanterar detta återfinns i årsredovisningen för 2014, sidan 35 samt under not 8, sidan 71.

Årsredovisningen finns tillgänglig på: [www.medivir.se](http://www.medivir.se).

### Väsentliga händelser efter fjärde kvartalet

I januari 2016 inledde Medivir rekryteringen till en randomiserad dubbelblind klinisk fas IIa-studie med målet att utvärdera effekten av behandling med Medivirs egenutvecklade cathepsin K-hämmare MIV-711 hos patienter med måttlig knäartros. Studien kommer att omfatta 240 patienter fördelade på tre armar om vardera ca 80 patienter och jämföra utfallet av behandling med MIV-711 100 mg resp. 200 mg en gång om dagen med placebo. De primära målen är att utvärdera dels den effekt sex månaders behandling med MIV-711 har på klinisk knäledssmärta och knäartros, baserat på magnetkameraundersökning, dels säkerhet och tolerabilitet för MIV-711. Studien genererar data enligt plan, och detta material beräknas bli tillgängligt under tredje kvartalet 2017.

### Årsredovisning

Medivirs årsredovisning beräknas finnas tillgänglig på bolagets hemsida, [www.medivir.se](http://www.medivir.se), från och med vecka 14, 2016. En tryckt årsredovisning kommer att distribueras till de aktieägare som begär detta.

### Utdelning

Styrelsen föreslår ingen utdelning för verksamhetsåret 2015.

### Årsstämma

Årsstämma kommer att hållas klockan 14.00 den 3 maj 2016 på konferenscentret 7A Centralen, Vasagatan 7, Stockholm. Aktieägare som önskar komma i kontakt med valberedningen kan göra detta per brev till: Valberedningen, Medivir AB, Blasieholmsgatan 2, 111 48 Stockholm, eller via e-post till: [valberedning@medivir.se](mailto:valberedning@medivir.se).

### Framtidsutsikter

Medivir står väl rustat för framtiden, med en globalt erkänd teknikplattform i en dokumenterat framgångsrik FoU-miljö, och med finansiell och organisatorisk styrka som möjliggör investeringar för fortsatt värdeskapande. Detta är över tid ägnat att generera ett stabilt intäktsflöde i form av milstolpeersättningar och royaltybetalningar. Samtidigt medför dock investeringarna i en breddad forskningsportfölj att vi förutser en period av redovisade förluster.

Styrelsen och verkställande direktören försäkrar att delårsrapporten ger en rättvisande bild av bolagets och koncernens verksamhet, ställning och resultat samt beskriver de väsentliga risker och osäkerhetsfaktorer som bolaget och de i koncernen ingående bolagen är exponerade mot.

**Stockholm den 18 februari 2016**

**Susana Ayesa Alvarez**  
styrelseledamot,  
arbetstagarrepresentant

**Anders Ekblom**  
styrelseledamot

**Anders Hallberg**  
styrelseledamot

**Johan Harmenberg**  
styrelseledamot

**Helena Levander**  
styrelseledamot

**Anna Malm Bernsten**  
styrelseledamot

**Bertil Samuelsson**  
styrelseledamot

**Birgitta Stymne Göransson**  
styrelseordförande

**Veronica Werlinder**  
styrelseledamot,  
arbetstagarrepresentant

**Niklas Prager**  
verkställande direktör

*Delårsrapporten har inte varit föremål för särskild granskning av bolagets revisorer.*

*Informationen är sådan som Medivir ska offentliggöra enligt lagen om värdepappersmarknaden och/eller lagen om handel med finansiella instrument.*

*Informationen lämnades för offentliggörande den 18 februari 2016, klockan 08.30 (CET).*

---

### För ytterligare information vänligen kontakta:

Niklas Prager, VD och koncernchef, +46 (0) 8 407 64 30  
Ola Burmark, CFO, +46 (0) 725 480 580

**Telefonkonferensen kan även följas via en länk på hemsidan: [www.medivir.com](http://www.medivir.com)**

### Telefonkonferens för investerare, analytiker och media

Bokslutskommunikén för 2015 kommer att presenteras av Medivirs VD och koncernchef, Niklas Prager och medlemmar ur Medivirs ledningsgrupp.

Tid: torsdagen den 18 februari 2016, kl. 14.00 (CET).

Telefonnummer för deltagare från:  
Sverige 08-566 426 90  
Europa +44 20 3008 9801  
USA +1 855 753 2236

Efter telefonkonferensen kommer presentationen att finnas tillgänglig på Medivirs hemsida.

#### Kommande informationstillfällen:

##### Delårsrapport, januari – mars 2016:

28 april 2016

##### Årsstämma 2016:

3 maj 2016, kl. 14.00, i Stockholm

##### Delårsrapport, januari – juni 2016:

17 augusti 2016

##### Delårsrapport, januari – september 2016:

10 november 2016

## Koncernens resultaträkning i sammandrag (MSEK)

|  | Q4           |              | Q1-Q4        |                |
|--|--------------|--------------|--------------|----------------|
|  | 2015         | 2014         | 2015         | 2014           |
| <b>Kvarvarande verksamheter</b>  |              |              |              |                |
| Nettoomsättning  | 84,7         | 377,0        | 657,9        | 1 767,0        |
| Kostnad sålda varor  | -24,0        | -52,5        | -109,3       | -174,0         |
| <b>Bruttoresultat</b>  | <b>60,7</b>  | <b>324,5</b> | <b>548,6</b> | <b>1 593,0</b> |
| Försäljningskostnader  | -19,1        | -29,7        | -98,4        | -103,6         |
| Administrationskostnader   | -15,7        | -20,3        | -60,3        | -62,5          |
| Forsknings- och utvecklingskostnader   | -70,3        | -76,3        | -278,4       | -245,8         |
| Övriga rörelseintäkter/kostnader   | 0,1          | 8,4          | 3,2          | 7,6            |
| <b>Rörelseresultat</b>   | <b>-44,5</b> | <b>206,5</b> | <b>114,8</b> | <b>1 188,7</b> |
| Finansiellt netto  | -8,6         | -2,2         | -12,8        | 4,0            |
| <b>Resultat efter finansiella poster</b>   | <b>-53,1</b> | <b>204,3</b> | <b>102,0</b> | <b>1 192,7</b> |
| Skatt  | 7,9          | -57,0        | -26,9        | -60,0          |
| <b>Periodens resultat</b>  | <b>-45,2</b> | <b>147,3</b> | <b>75,1</b>  | <b>1 132,7</b> |
| <b>Periodens resultat hänförligt till:</b>   |              |              |              |                |
| Moderföretagets aktieägare   | -45,2        | 147,3        | 75,1         | 1 132,7        |
| <b>Resultat per aktie, räknat på resultat hänförligt till:<br/>moderföretagets aktieägare under perioden</b> |              |              |              |                |
| Resultat per aktie (SEK per aktie)   |              |              |              |                |
| - Kvarvarande verksamheter före utspädning   | -1,56        | 4,71         | 2,59         | 36,24          |
| - Kvarvarande verksamheter efter utspädning  | -1,54        | 4,67         | 2,56         | 35,90          |
| - Total verksamhet före utspädning   | -1,56        | 4,71         | 2,59         | 36,24          |
| - Total verksamhet efter utspädning  | -1,54        | 4,67         | 2,56         | 35,90          |
| Genomsnittligt antal aktier, tusental  | 29 048       | 31 260       | 29 048       | 31 260         |
| Antal aktier vid periodens slut, tusental  | 26 836       | 31 260       | 26 836       | 31 260         |

## Noter

### Redovisningsprinciper

Medivir tillämpar International Financial Reporting Standards (IFRS) så som de antagits av den Europeiska Unionen. Väsentliga redovisnings- och värderingsprinciper återfinns på sidorna 58-65 i årsredovisningen 2014. Koncernens delårsrapport upprättas i enlighet med IAS 34. Moderbolaget tillämpar Rådet för finansiell rapporterings rekommendation RFR 2. Övriga nya eller reviderade IFRS samt tolkningsuttalanden från IFRIC som trätt i kraft efter den 31 december 2015 har inte haft någon väsentlig effekt på koncernens eller moderbolagets finansiella ställning eller resultat.

## Koncernens rapport över totalresultat (MSEK)

|  | Q4           |              | Q1-Q4       |                |
|--|--------------|--------------|-------------|----------------|
|  | 2015         | 2014         | 2015        | 2014           |
| <b>Periodens resultat</b>  | <b>-45,2</b> | <b>147,3</b> | <b>75,1</b> | <b>1 132,7</b> |
| <b>Övrigt totalresultat</b>  |              |              |             |                |
| <i>Poster som kan komma att omklassificeras till resultaträkningen</i> |              |              |             |                |
| Valutakursdifferenser  | 1,7          | -4,6         | 2,2         | -5,4           |
| <b>Summa övrigt totalresultat för perioden, netto efter skatt</b>      | <b>1,7</b>   | <b>-4,6</b>  | <b>2,2</b>  | <b>-5,4</b>    |
| <b>Summa totalresultat för perioden</b>                                | <b>-43,5</b> | <b>142,6</b> | <b>77,3</b> | <b>1 127,3</b> |
| <b>Totalresultat</b>   | <b>-43,5</b> | <b>142,6</b> | <b>77,3</b> | <b>1 127,3</b> |

## Koncernens balansräkning i sammandrag (MSEK)

|                                       | 2015           | 2014           |
|---------------------------------------|----------------|----------------|
|                                       | 31-dec         | 31-dec         |
| <b>Tillgångar</b>                     |                |                |
| Immateriella anläggningstillgångar    | 398,0          | 417,6          |
| Materiella anläggningstillgångar      | 26,3           | 26,9           |
| Finansiella anläggningstillgångar     | 0,0            | 2,5            |
| Varulager                             | 18,7           | 23,6           |
| Kortfristiga fordringar               | 95,4           | 317,7          |
| Kortfristiga placeringar              | 860,4          | 1 309,6        |
| Kassa och bank                        | 217,5          | 86,0           |
| <b>Summa tillgångar</b>               | <b>1 616,3</b> | <b>2 183,9</b> |
| <b>Eget kapital och skulder</b>       |                |                |
| Eget kapital                          | 1 450,1        | 1 982,6        |
| Kortfristiga skulder                  | 166,1          | 201,3          |
| <b>Summa eget kapital och skulder</b> | <b>1 616,3</b> | <b>2 183,9</b> |

## Koncernens förändring i eget kapital (MSEK)

|  | Aktie-<br>kapital | Övrigt<br>tillskjutet<br>kapital | Valutakurs-<br>differens | Ansamlad<br>förlust | Summa eget<br>kapital |
|--|-------------------|----------------------------------|--------------------------|---------------------|-----------------------|
| <b>Ingående balans per 1 januari 2014</b>          | <b>156,3</b>      | <b>1 759,1</b>                   | <b>1,4</b>               | <b>-1 064,2</b>     | <b>852,6</b>          |
| Summa totalresultat för perioden                   | -                 | -                                | -5,4                     | 1 132,7             | 1 127,3               |
| Aktiesparprogram: värde på anställdas tjänstgöring | -                 | 2,7                              | -                        | -                   | 2,7                   |
| <b>Utgående balans per 31 december 2014</b>        | <b>156,3</b>      | <b>1 761,8</b>                   | <b>-4,0</b>              | <b>68,5</b>         | <b>1 982,6</b>        |
| <b>Ingående balans per 1 januari 2015</b>          | <b>156,3</b>      | <b>1 761,8</b>                   | <b>-4,0</b>              | <b>68,5</b>         | <b>1 982,6</b>        |
| Summa totalresultat för perioden                   | -                 | -                                | 2,2                      | 75,1                | 77,3                  |
| Aktiesparprogram: värde på anställdas tjänstgöring | -                 | 2,9                              | -                        | -                   | 2,9                   |
| Inlösenprogram                                     | -21,5             | -579,7                           | -                        | -                   | -601,2                |
| Fondemission                                       | 22,3              | -22,3                            | -                        | -                   | 0,0                   |
| Transaktionskostnader                              | -                 | -                                | -                        | -1,4                | -1,4                  |
| Skatteeffekt på transaktionskostnader              | -                 | -                                | -                        | 0,3                 | 0,3                   |
| Återköp egna aktier                                | -                 | -10,4                            | -                        | -                   | -10,4                 |
| <b>Utgående balans per 31 december 2015</b>        | <b>157,1</b>      | <b>1 152,3</b>                   | <b>-1,7</b>              | <b>142,5</b>        | <b>1 450,1</b>        |

## Koncernens kassaflödesanalys i sammandrag (MSEK)

|   | Q4             |                | Q1-Q4          |                |
|---|----------------|----------------|----------------|----------------|
|   | 2015           | 2014           | 2015           | 2014           |
| <b>Kassaflöde från den löpande verksamheten före förändringar av rörelsekapital</b> | <b>-76,1</b>   | <b>494,1</b>   | <b>107,6</b>   | <b>1 016,5</b> |
| Förändringar av rörelsekapital  | 38,5           | 13,8           | 199,8          | -4,6           |
| <b>Kassaflöde från den löpande verksamheten</b>                                     | <b>-37,6</b>   | <b>507,9</b>   | <b>307,4</b>   | <b>1 011,9</b> |
| <b>Investeringsverksamheten</b>   |                |                |                |                |
| Förvärv/försäljning av anläggningstillgångar  | -4,0           | -5,3           | -20,1          | -20,2          |
| Förändring av finansiella tillgångar  | 0,0            | 0,0            | 5,0            | 5,0            |
| <b>Kassaflöde från investeringsverksamheten</b>                                     | <b>-3,9</b>    | <b>-5,3</b>    | <b>-15,0</b>   | <b>-15,2</b>   |
| <b>Finansieringsverksamheten</b>  |                |                |                |                |
| Inlösenprogram  | -              | -              | -601,2         | -              |
| Återköp egna aktier   | -              | -              | -10,4          | -              |
| <b>Kassaflöde från finansieringsverksamheten</b>                                    | <b>0,0</b>     | <b>-</b>       | <b>-611,6</b>  | <b>-</b>       |
| <b>Periodens kassaflöde</b>   | <b>-41,5</b>   | <b>502,6</b>   | <b>-319,2</b>  | <b>996,7</b>   |
| Likvida medel vid periodens ingång  | 1 118,1        | 896,4          | 1 395,6        | 402,2          |
| Förändring likvida medel  | -41,5          | 502,6          | -319,2         | 996,7          |
| Valutakursdifferens likvida medel   | 1,4            | -3,4           | 1,6            | -3,3           |
| <b>Likvida medel vid periodens utgång</b>   | <b>1 077,9</b> | <b>1 395,6</b> | <b>1 077,9</b> | <b>1 395,6</b> |

## Moderbolagets resultaträkning i sammandrag (MSEK)

|  | Q4           |              | Q1-Q4        |                |
|--|--------------|--------------|--------------|----------------|
|  | 2015         | 2014         | 2015         | 2014           |
| Nettoomsättning                          | 42,2         | 358,6        | 500,8        | 1 646,4        |
| Kostnad sålda varor och tjänster         | -9,2         | -35,9        | -57,8        | -128,5         |
| <b>Bruttoresultat</b>                    | <b>32,9</b>  | <b>322,7</b> | <b>443,0</b> | <b>1 517,9</b> |
| Försäljningskostnader                    | -11,9        | -21,8        | -57,8        | -62,2          |
| Administrationskostnader                 | -12,0        | -17,7        | -53,7        | -54,3          |
| Forsknings- och utvecklingskostnader     | -68,5        | -61,5        | -257,8       | -227,7         |
| Övriga rörelseintäkter/kostnader         | 9,6          | 8,5          | 9,8          | 7,4            |
| <b>Rörelseresultat</b>                   | <b>-49,9</b> | <b>230,2</b> | <b>83,4</b>  | <b>1 181,1</b> |
| Finansiellt netto                        | -29,9        | -54,4        | -32,3        | -48,9          |
| <b>Resultat efter finansiella poster</b> | <b>-79,8</b> | <b>175,8</b> | <b>51,2</b>  | <b>1 132,2</b> |
| Bokslutsdispositioner                    | -37,9        | -181,0       | -37,9        | -181,0         |
| Skatt                                    | 19,3         | -11,7        | -9,8         | -8,8           |
| <b>Periodens resultat</b>                | <b>-98,4</b> | <b>-16,9</b> | <b>3,4</b>   | <b>942,4</b>   |

## Moderbolagets rapport över totalresultat (MSEK)

|  | Q4           |              | Q1-Q4      |              |
|--|--------------|--------------|------------|--------------|
|  | 2015         | 2014         | 2015       | 2014         |
| Periodens resultat                                   | -98,4        | -16,9        | 3,4        | 942,4        |
| Övrigt totalresultat för perioden, netto efter skatt | -            | -            | -          | -            |
| <b>Summa totalresultat för perioden</b>              | <b>-98,4</b> | <b>-16,9</b> | <b>3,4</b> | <b>942,4</b> |

## Moderbolagets balansräkning i sammandrag (MSEK)

|                                       | 2015           | 2014           |
|---------------------------------------|----------------|----------------|
|                                       | 31-dec         | 31-dec         |
| <b>Tillgångar</b>                     |                |                |
| Immateriella anläggningstillgångar    | 17,1           | 14,6           |
| Materiella anläggningstillgångar      | 26,1           | 26,6           |
| Finansiella anläggningstillgångar     | 628,5          | 611,5          |
| Varulager                             | 2,3            | 3,6            |
| Kortfristiga fordringar               | 80,3           | 284,9          |
| Kortfristiga placeringar              | 860,4          | 1 309,6        |
| Kassa och bank                        | 80,9           | 43,3           |
| <b>Summa tillgångar</b>               | <b>1 695,6</b> | <b>2 294,0</b> |
| <b>Eget kapital och skulder</b>       |                |                |
| Eget kapital                          | 1 322,2        | 1 928,6        |
| Obeskattade reserver                  | 37,9           | 0,0            |
| Kortfristiga skulder                  | 335,5          | 365,5          |
| <b>Summa eget kapital och skulder</b> | <b>1 695,6</b> | <b>2 294,0</b> |

## Nyckeltal, aktiedata

|  | Q1-Q4<br>2015 | Q1-Q4<br>2014 |
|--|---------------|---------------|
| Avkastning på :  |               |               |
| - eget kapital, %  | 5,9           | 84,1          |
| - sysselsatt kapital, %                                  | 5,3           | 82,0          |
| - totalt kapital, %                                      | 5,9           | 75,2          |
| Antal aktier vid periodens början, tusental              | 31 260        | 31 260        |
| Antal aktier vid periodens slut, tusental                | 26 966        | 31 260        |
| - varav A-aktier   | 606           | 660           |
| - varav B-aktier   | 26 230        | 30 600        |
| - varav återköpta B-aktier                               | 130           | -             |
| Genomsnittligt antal aktier, tusental                    | 29 048        | 31 260        |
| Utestående teckningsoptioner, tusental                   | 238           | 294           |
| Aktiekapital vid periodens slut, MSEK                    | 157,2         | 156,3         |
| Eget kapital vid periodens slut, MSEK                    | 1 450,1       | 1 982,6       |
| Resultat per aktie, SEK                                  |               |               |
| - Kvarvarande verksamhet före utspädning                 | 2,59          | 36,24         |
| - Kvarvarande verksamhet efter utspädning                | 2,56          | 35,90         |
| - Avvecklad verksamhet före och efter utspädning         | -             | -             |
| - Total verksamhet före utspädning                       | 2,59          | 36,24         |
| - Total verksamhet efter utspädning                      | 2,56          | 35,90         |
| Eget kapital per aktie, SEK                              | 54,0          | 63,4          |
| Substansvärde per aktie, SEK                             | 54,0          | 63,4          |
| Kassaflöde per aktie efter investeringar, SEK            | 10,1          | 31,9          |
| Soliditet, %   | 89,7          | 90,8          |
| EBITDA   | 155,0         | 1 221,9       |
| EBIT   | 114,8         | 1 188,7       |
| Rörelsemarginal; %                                       | 17,4          | 67,3          |
| Forsknings -och utvecklingskostnader/rörelsekostnader, % | 64,2          | 60,8          |

### Definitioner av nyckeltal

**Avkastning på eget kapital.** Resultat efter finansiella poster i procent av genomsnittligt eget kapital.

**Avkastning på sysselsatt kapital.** Resultat efter finansiella poster plus finansiella kostnader i procent av genomsnittligt sysselsatt kapital.

**Avkastning på totalt kapital.** Resultat efter finansiella poster plus finansiella kostnader i procent av genomsnittlig balansomslutning.

**EBIT.** Rörelseresultat efter av- och nedskrivningar.

**EBITDA.** Rörelseresultat före av- och nedskrivningar.

**Eget kapital per aktie.** Eget kapital dividerat med antal aktier vid periodens slut.

**FoU-kostnader/rörelsekostnader.** Forsknings- och utvecklingskostnader dividerat med totala rörelsekostnader.

**Genomsnittligt antal aktier.** Det ovägda genomsnittliga antalet aktier under året.

**Kassaflöde per aktie efter investeringar.** Kassaflöde efter investeringar dividerat med genomsnittligt antal aktier.

**Resultat per aktie efter utspädning.** Resultat per aktie efter finansiella poster dividerat med genomsnittligt antal aktier samt utestående teckningsoptioner justerat för eventuell utspädningseffekt.

**Resultat per aktie före utspädning.** Resultat per aktie efter finansiella poster dividerat med genomsnittligt antal aktier.

**Rörelsemarginal.** Rörelseresultatet i procent av nettoomsättningen.

**Soliditet.** Eget kapital i relation till balansomslutningen.

**Substansvärde per aktie.** Eget kapital plus dolda tillgångar i marknadsnoterade aktier dividerat med antalet aktier vid periodens slut.

**Sysselsatt kapital.** Balansomslutning minus icke räntebärande skulder inklusive uppskjutna skatteskulder.